


財團法人明緯公益基金會  
110年度資產負債表  
民國110年及109年12月31日



列印人：黃商娟 列印時間：111/05/11 11:24:03

單位：新臺幣元

資產	110年12月31日		109年12月31日		負債及淨值	110年12月31日		109年12月31日	
	金額	%	金額	%		金額	%	金額	%
<b>流動資產</b>					<b>流動負債</b>				
現金及約當現金	2,074,267	4.59	2,813,342	6.13	短期借款	0	0.00	0	0.00
透過損益按公允價值衡量之金融資產-流動	0	0.00	0	0.00	應付票據	0	0.00	0	0.00
備供出售金融資產-流動	0	0.00	0	0.00	應付帳款	0	0.00	0	0.00
以成本衡量之金融資產-流動	0	0.00	0	0.00	其他應付款	40,868	0.09	0	0.00
無活絡市場之債務工具投資-流動	0	0.00	0	0.00	本期所得稅負債	0	0.00	0	0.00
持有至到期日金融資產-流動	0	0.00	0	0.00	預收款項	0	0.00	0	0.00
應收票據	0	0.00	0	0.00	負債準備-流動	0	0.00	0	0.00
應收帳款	0	0.00	0	0.00	存入保證金-流動	0	0.00	0	0.00
其他應收款	0	0.00	0	0.00	其他流動負債	0	0.00	0	0.00
本期所得稅資產	0	0.00	0	0.00	流動負債合計	40,868	0.09	0	0.00
存貨	0	0.00	0	0.00					
預付款項	0	0.00	0	0.00					
其他流動資產	0	0.00	0	0.00					
流動資產合計	2,074,267	4.59	2,813,342	6.13					
<b>非流動資產</b>					<b>非流動負債</b>				
基金	30,000,000	66.42	30,000,000	65.35	長期借款	0	0.00	0	0.00
透過損益按公允價值衡量之金融資產-非流動	0	0.00	0	0.00	長期應付票據及款項	0	0.00	0	0.00
備供出售金融資產-非流動	0	0.00	0	0.00	負債準備-非流動	0	0.00	0	0.00
以成本衡量之金融資產-非流動	13,094,000	28.99	13,094,000	28.52	存入保證金-非流動	0	0.00	0	0.00
無活絡市場之債務工具投資-非流動	0	0.00	0	0.00	其他非流動負債	0	0.00	0	0.00
持有至到期日之金融資產-非流動	0	0.00	0	0.00	非流動負債合計	0	0.00	0	0.00
採用權益法之投資	0	0.00	0	0.00					
投資性不動產	0	0.00	0	0.00					
不動產、廠房及設	0	0.00	0	0.00	<b>負債合計</b>	40,868	0.09	0	0.00

資產	110年12月31日		109年12月31日		負債及淨值	110年12月31日		109年12月31日	
	金額	%	金額	%		金額	%	金額	%
備									
無形資產	0	0.00	0	0.00	淨值				
其他非流動資產	0	0.00	0	0.00	永久受限淨值	43,094,000	95.41	43,094,000	93.87
非流動資產合計	43,094,000	95.41	43,094,000	93.87	暫時受限淨值	0	0.00	0	0.00
					未受限淨值	2,033,399	4.50	2,813,342	6.13
					淨值其他項目	0	0.00	0	0.00
					淨值合計	45,127,399	99.91	45,907,342	100.00
資產總計	45,168,267	100.00	45,907,342	100.00	負債及淨值總計	45,168,267	100.00	45,907,342	100.00


主辦會計：



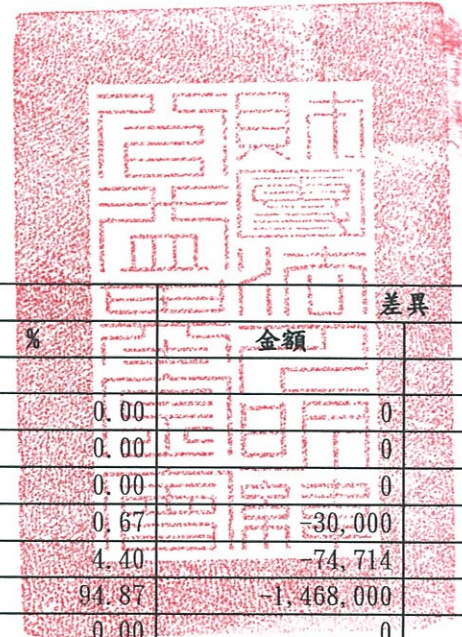
執行長（或與該等職務相當之人）：



董事長：



財團法人明緯公益基金會  
收支餘絀表  
民國110年及109年1月1日至12月31日



列印人：黃商娟 列印時間：111/05/11 11:24:30

單位：新臺幣元

項目	110年度		109年度		差異	
	金額	%	金額	%	金額	%
<b>收入</b>						
服務收入	0	0.00	0	0.00	0	0.00
政府補助收入	0	0.00	0	0.00	0	0.00
委辦收入	0	0.00	0	0.00	0	0.00
捐贈收入	20,000	0.34	50,000	0.67	30,000	-60.00
利息收入	255,848	4.31	330,562	4.40	74,714	-22.60
股利收入	5,660,000	95.29	7,128,000	94.87	1,468,000	-20.59
銷售貨物或勞務收入	0	0.00	0	0.00	0	0.00
附屬作業組織收入	0	0.00	0	0.00	0	0.00
其他收入	3,700	0.06	4,800	0.06	-1,100	-22.92
收入合計	5,939,548	100.00	7,513,362	100.00	-1,573,814	-20.95
<b>支出</b>						
業務支出	6,694,419	112.71	5,015,809	66.76	1,678,610	33.47
行政管理支出	25,072	0.42	5,290	0.07	19,782	373.95
銷售貨物或勞務成本	0	0.00	0	0.00	0	0.00
附屬作業組織支出	0	0.00	0	0.00	0	0.00
其他支出	0	0.00	0	0.00	0	0.00
支出合計	6,719,491	113.13	5,021,099	66.83	1,698,392	33.83
本期餘絀	-779,943	-13.13	2,492,263	33.17	-3,272,206	-131.29
所得稅費用(利益)	0	0.00	0	0.00	0	0.00
本期稅後餘絀	-779,943	-13.13	2,492,263	33.17	-3,272,206	-131.29
本期其他綜合餘絀						
備供出售金融資產未實現損益	0	0.00	0	0.00	0	0.00
其他	0	0.00	0	0.00	0	0.00
本期綜合餘絀	-779,943	-13.13	2,492,263	33.17	-3,272,206	-131.29

主辦會計：



執行長（或與該等職務相當之人）：



董事長：



財團法人明緯公益基金會  
110年度淨值變動表  
民國110年及109年1月1日至12月31日



列印人：黃商娟 列印時間：111/05/11 11:24:47

單位：新臺幣元

項目	受限淨值		未受限淨值			合計
	永久受限	暫時受限	指定用途淨值	累積結餘(虧損)	淨值其他項目	
109年01月01日餘額	30,000,000	0	0	321,079	0	30,321,079
109年稅後餘絀	0	0	0	2,492,263	0	2,492,263
109年受限淨值增加(減少)	13,094,000	0	0	0	0	13,094,000
109年未受限淨值增加(減少)	0	0	0	0	0	0
109年淨值其他項目增加(減少)	0	0	0	0	0	0
<b>109年12月31日餘額</b>	<b>43,094,000</b>	<b>0</b>	<b>0</b>	<b>2,813,342</b>	<b>0</b>	<b>45,907,342</b>
110年01月01日餘額	43,094,000	0	0	2,813,342	0	45,907,342
110年稅後餘絀	0	0	0	-779,943	0	-779,943
110年受限淨值增加(減少)	0	0	0	0	0	0
110年未受限淨值增加(減少)	0	0	0	0	0	0
110年淨值其他項目增加(減少)	0	0	0	0	0	0
<b>110年12月31日餘額</b>	<b>43,094,000</b>	<b>0</b>	<b>0</b>	<b>2,033,399</b>	<b>0</b>	<b>45,127,399</b>


主辦會計：



執行長(或與該等職務相當之人)：



董事長：



財團法人明緯公益基金會  
現金流量表(間接法)  
民國110年及109年1月1日至12月31日

列印人：黃商娟 列印時間：111/05/11 11:25:06

單位：新臺幣元

項目	110年度 金額	109年度 金額
<b>營運活動之現金流量：</b>		
本期稅前餘絀	-779,943	2,492,263
<b>調整項目：</b>		
收益費損項目		
利息收入	-255,848	-330,562
股利收入	-5,660,000	-7,128,000
實物捐贈收入	0	0
利息費用	0	0
呆帳費用	0	0
折舊費用	0	0
攤銷費用	0	0
金融資產評價損失(利益)	0	0
採用權益法認列之投資損益	0	0
處分投資損失(利益)	0	0
處分不動產、廠房及設備損失(利益)	0	0
資產減損損失	0	0
	0	
<b>與營運活動相關之流動資產/負債變動數</b>		
應收票據減少(增加)	0	0
應收帳款減少(增加)	0	0
其他應收款減少(增加)	0	0
存貨減少(增加)	0	0
預付款項減少(增加)	0	0
其他流動資產減少(增加)	0	0
應付票據增加(減少)	0	0
應付帳款增加(減少)	0	0
其他應付款增加(減少)	40,868	0
預收款項增加(減少)	0	0
其他流動負債增加(減少)	0	0
	0	

項目	110年度 金額	109年度 金額
營運產生之現金		
支付之利息	0	0
支付之所得稅	0	0
營運活動之淨現金流入(流出)	-6,654,923	-4,966,299
<b>投資活動之現金流量：</b>		
購入透過損益按公允價值衡量之金融資產	0	0
出售透過損益按公允價值衡量之金融資產--價款	0	0
購入備供出售金融資產	0	0
出售備供出售金融資產--價款	0	0
購入以成本衡量之金融資產	0	-13,094,000
出售以成本衡量之金融資產--價款	0	0
購入無活絡市場之債務工具投資	0	0
出售無活絡市場之債務工具投資--價款	0	0
購入持有到期日金融資產	0	0
出售持有到期日金融資產--價款	0	0
基金(增加)減少	0	0
購入採權益法之長期股權投資	0	0
出售採權益法之長期股權投資價款	0	0
購入投資性不動產	0	0
出售投資性不動產價款	0	0
購入不動產、廠房及設備	0	0
出售不動產、廠房及設備價款	0	0
購入無形資產	0	0
出售無形資產價款	0	0
其他非流動資產(增加)減少	0	0
收取之利息	255,848	330,562
收取之股利	5,660,000	7,128,000
	0	
投資活動之淨現金流入(流出)	5,915,848	-5,635,438
<b>籌資活動之現金流量：</b>		
短期借款增加(減少)	0	0
長期借款增加(減少)	0	0
長期應付票據及款項增加(減少)	0	0
存入保證金增加(減少)	0	0
其他非流動負債增加(減少)	0	0
登記基金增加(減少)	0	13,094,000

項目	110年度 金額	109年度 金額
	0	
籌資活動之淨現金流入(流出)	0	13,094,000
匯率變動對現金及約當現金之影響	0	0
本期現金及約當現金增加(減少)數	-739,075	2,492,263
期初現金及約當現金餘額	2,813,342	321,079
期末現金及約當現金餘額	2,074,267	2,813,342

主辦會計：




執行長（或與該等職務相當之人）：



董事長：



財團法人明緯公益基金會  
 功能別費用表  
 民國110年度



列印人：黃商娟 列印時間：111/05/11 11:25:24

單位：新臺幣元

費用性質	業務支出							小計	行政管理支出
	老人福利	兒少(青年)福利	其他福利						
用人費用	0	0	0	0	0	0	0	0	0
服務費用	0	0	0	0	0	0	0	0	0
材料及用品消耗	0	0	0	0	0	0	0	0	0
租金費用	0	0	0	0	0	0	0	0	0
折舊及攤銷	0	0	0	0	0	0	0	0	0
捐贈費用	1,400,000	1,768,000	2,450,000	0	0	0	0	5,618,000	0
訓練費用	0	0	0	0	0	0	0	0	0
其他	273,946	802,473	0	0	0	0	0	1,076,419	25,072
合計	1,673,946	2,570,473	2,450,000	0	0	0	0	6,694,419	25,072



## 財團法人明緯公益基金會

## 功能別費用表

民國109年度

列印人：黃商娟 列印時間：111/05/11 11:25:24

單位：新臺幣元

費用性質	業務支出								行政管理支出	
	老人福利	兒少(青年)福利	其他福利						小計	
用人費用	0	0	0	0	0	0	0	0	0	0
服務費用	0	0	0	0	0	0	0	0	0	0
材料及用品消耗	0	0	0	0	0	0	0	0	0	0
租金費用	0	17,500	0	0	0	0	0	0	17,500	0
折舊及攤銷	0	0	0	0	0	0	0	0	0	0
捐贈費用	840,720	850,000	1,850,000	0	0	0	0	0	3,540,720	0
訓練費用	0	0	0	0	0	0	0	0	0	0
其他	488,182	969,407	0	0	0	0	0	0	1,457,589	5,290
合計	1,328,902	1,836,907	1,850,000	0	0	0	0	0	5,015,809	5,290